

MAGADH MAHAVIDYALYA CHANDI, NALANDA

INSTRUCTION FOR STUDENT

Intermediate Online Admission (2023-25)

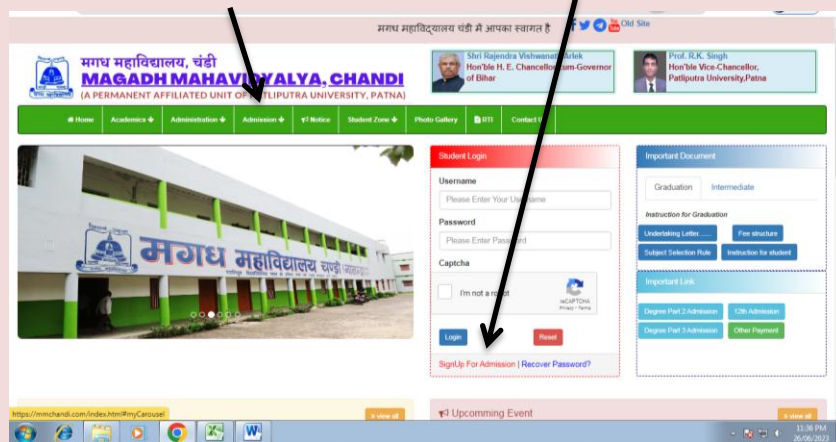
- ❖ इंटरमीडिएट ऑनलाइन नामांकन प्रपत्र व शुल्क के लिए आवश्यक निर्देश निम्न हैं। छात्र/छात्रा ऑनलाइन आवेदन करने के पूर्व इसे अवश्य पढ़ लें। तत्पश्चात ही ऑनलाइन नामांकन प्रपत्र भरें और ऑनलाइन नामांकन शुल्क जमा करें।
- ❖ महाविद्यालय के नामांकन पोर्टल पर रजिस्ट्रेशन (Sign Up) करते हुए यूजर आई.डी. और पासवर्ड की सहायता से लॉग इन कर नामांकन प्रक्रिया पूर्ण करेंगे।

सर्वप्रथम नामांकन प्रपत्र ऑनलाइन करने के पहले निम्न कागजात को Jpg/Jpeg फॉर्मेट में स्कैन कर के Save रखें। अपलोड कागजात को अपने मूल प्रति से ही Scan करें।

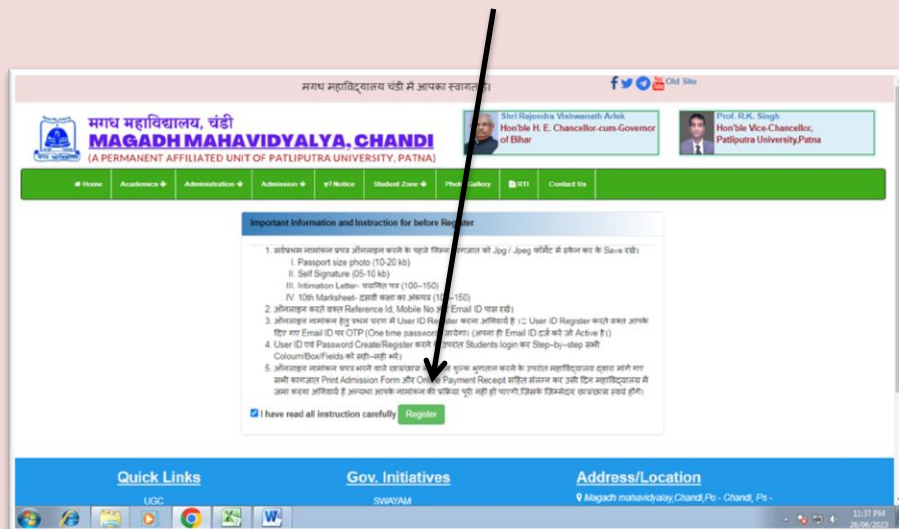
- Photo (Size- 10-20 kb)
- Self Signature (Size- 10-20 kb)
- Intimation Letter- चयनित पत्र (Size- 100-150)
- 10th Marksheets- दसवीं कक्षा का अंकपत्र (Size-100-150)

Step_i_: मगध महाविद्यालय चण्डी के Official Website:- <http://mmchandi.com/> पर जाएँ।

Step_ii_: बेबसाइट पर सर्वप्रथम अपना User Id और Password बनायें। (यह User Id और Password सुरक्षित रख लें।) Home Page पर बनें Admission में SignUp for 11th Admission या SignUp for admission पर Click करें।



Step_iii_: दिशा निर्देश को पढ़कर बॉक्स को Tick करें, फिर Register पर क्लिक करें।



Step_iv_: एक Account Create करें। Ref. No. Box. में OFSS चयनित पत्र के Ref. ID को टाइप करें, यूजर, इमेल, मोबाईल न0 एवं पासवर्ड को सही-सही भरें। Preview/ Next पर क्लिक करें।

मगध महाविद्यालय, चंडी
MAGADH MAHAVIDYALYA, CHANDI
(A PERMANENT AFFILIATED UNIT OF PATLIPUTRA UNIVERSITY, PATNA)

Create an account

All fields are required

Reference ID: *

Enter Reference No.

Create Username: *

Enter Username.

Mobile No.: *

Enter Mobile No.

Email: * Email ID सही-सही Type करें। Type किए गए Email ID पर ही आपके OTP भेजा जाएगा।

Enter Email.

Create Password: *

Enter Password.

Re-Enter Password: *

Re-Enter Password.

Captcha

I'm not a robot

reCAPTCHA

Preview / Next Reset Login

नोट- Email ID सही-सही Type करें क्योंकि आपके द्वारा दर्ज किये गये Email पर ही OTP जायेगा। दर्ज किये गये Username और Password को सुरक्षित रख लें, इसका उपयोग आपको कई बार करना होगा।

Step_v_: Next पर क्लिक करने के उपरांत, दर्ज किये गये Email ID पर आपको OTP जायेगा। Email Id को Open कर प्राप्त OTP को Type करेंगे और Validate OTP पर क्लिक करेंगे।

मगध महाविद्यालय, चंडी
MAGADH MAHAVIDYALYA, CHANDI
(A PERMANENT AFFILIATED UNIT OF PATLIPUTRA UNIVERSITY, PATNA)

Registration Form

OTP Sent to your Email ID. Please enter otp

Enter Mobile OTP

Enter Mobile OTP

Validate OTP Reset

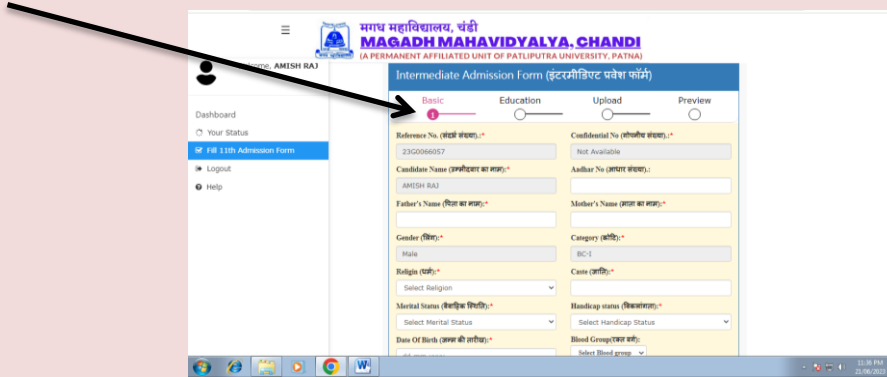
Step_vi : OTP दर्ज करने के उपरांत Automatically Login Page खुल जायेगा। स्क्रीन पर विवरण दिख जायेगा। अब आप बायें तरफ बने Dashboard Menu Fill 11th Admission Form पर क्लिक करने पर Admission Form Open हो जायेगा।



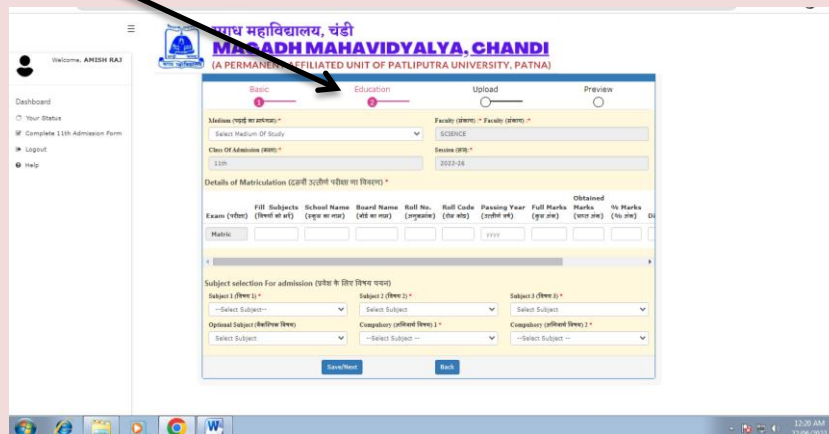
Admission Form Fill-Up करते वक्त छात्र/छात्रा सावधानी पूर्वक नामांकन प्रपत्र भरेगे ताकि किसी प्रकार की त्रुटि न हो।

- ➡ सभी Column/Box/Field को सही-सही भरें।
- ➡ 3 Step में आपका प्रपत्र भरा जायेगा।

1. Basic- इस पेज में सामान्य विवरण भर कर Save/ Next पर क्लिक करेंगे।



2. Education- इस पेज में शैक्षणिक विवरण एवं 11वीं कक्षा के लिए विषयों का चयन आदि भर कर Save/ Next पर क्लिक करेंगे।



3. Upload- इस पेज में आपको फोटो, हस्ताक्षर, चयनित पत्र एवं अंकपत्र अपलोड करने को कहा गया है पहले दस्तावेज Upload करेंगे। Upload Button पर क्लिक करें।
4. कागजात Upload करने के बाद Preview/ Next पर क्लिक करें। (अगर पहले से कागजात अपलोड है तो Preview/ Next पर क्लिक करें या नहीं है तो कागजात पहले Upload करें।)

अब आप भरे गये विवरण को देख सकते हैं, अगर किसी प्रकार का त्रुटि दिखे तो Back बटन का प्रयोग कर सुधार कर लें उसके बाद ही Final Submit & Payment पर क्लिक करें।

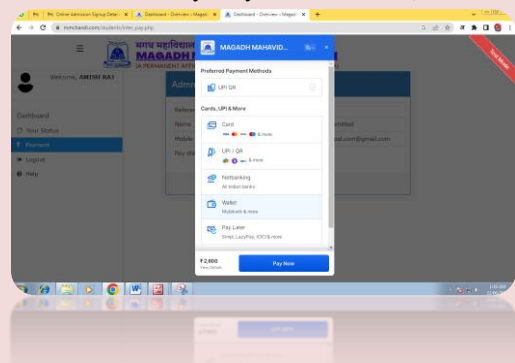
Reference No.	Confidential No.	Photo
23G0066057	Not Available	
Candidate Name	Aadhar No.	
AMISH RAJ		
Father's Name	Mother's Name	Gender
SONU KUMAR	NEERAJA DEVI	MALE
Category	Religion	Caste
BC-1	Hindu	KURMI
Marital Status	Differential Status	Email ID
Unmarried	NO	rajmahipal.com@gmail.com
Mobile No.	Blood Group	Date Of Birth
9576478464	A+	12-12-2012
Permanent Address		
Vill/Town	POST	PS
HAZIPUR	SATNAG	CHANDI
Dist.		State
Nalanda		Bihar
PIN		
803101		
Corresponding Address		
Vill/Town	POST	PS
Dist.		State
PIN		

Final Submit & Payment क्लिक करते ही आपको नामांकन शुल्क भुगतान करने के लिए विवरण एवं राशि दिखा दिया जायेगा। Pay Now पर क्लिक कर नामांकन शुल्क भुगतान कर लें।

भुगतान करते वक्त ध्यान दें- Back/ Refresh बटन का प्रयोग न करें अगर मोबाईल इस्तेमाल करते हैं तो स्पीड इन्टरनेट सेवा का प्रयोग करें।

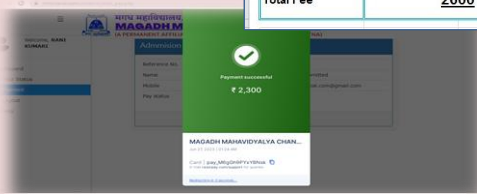
Reference No.	Category
23G0066057	BC-1
Name	Status
AMISH RAJ	Form Submitted
Mobile	Email
9576478464	rajmahipal.com@gmail.com
Payment Status	Fees
Not Paid	2600
<input type="button" value="Pay Now"/> <input type="button" value="Back"/>	

❖ UPI/ PhonePay/ Paytm/ डेबिट कार्ड/ क्रेडिट कार्ड/ नेट बैंकिंग के माध्यम से शुल्क भुगतान कर सकते हैं।

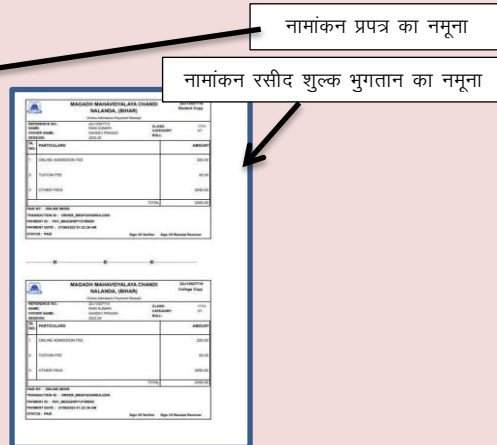

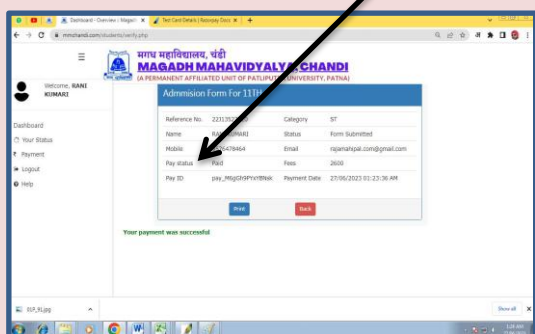


Fee Chart

MAGADH MAHAVIDYALAYA CHANDI, NALANDA		
Admission fee effective from 01.06.2023 (Arts & Science)		
Class	INTERMEDIATE	
Category	GEN/ BC-II/ BC-I	SCI/ ST
Total Fee	2600	2300



❖ शुल्क भुगतान करने के उपरांत आपको Your payment was successful का मैसेज दिखेगा और प्रिंट के बटन पर क्लिक करेंगे तो भरे गये नामांकन प्रपत्र एवं शुल्क भुगतान का प्रिंट दिख जायेगा उसे प्रिंट कर महाविद्यालय द्वारा मांगे गये कागजात को जमा करेंगे।
नोट- Student Copy अपने पास रखें और College Copy को 24 घंटे के अंदर निम्न कागजात के साथ महाविद्यालय में जमा करेंगे। अन्यथा आपका नामांकन पूर्ण नहीं माना जायेगा और नामांकन हेतु OFSS Portal पर Validation कार्य नहीं हो पायेगा जिसके जिम्मेदार छात्र/छात्रा स्वयं होंगे।



❖ निम्न कागजात संलग्न कर 24 घंटे के अंदर जमा करेंगे।

1. ऑनलाइन नामांकन प्रपत्र का प्रिंट आउट College Copy
2. ऑनलाइन नामांकन शुल्क का प्रिंट आउट College Copy
3. OFSS चयनित पत्र- छाया प्रति
4. दसवीं कक्षा का अंक पत्र- छाया प्रति
5. विद्यालय परित्याग पत्र (SLC)- मूल प्रति
6. प्रवजन प्रमाण पत्र (Migration)- मूल प्रति (केवल अन्य बोर्ड के लिए)
7. आधार कार्ड- छाया प्रति
8. जाति प्रमाण पत्र- छाया प्रति (अवश्यकतानुसार)
9. पासपोर्ट साइज फोटो

महाविद्यालय में जमा करने की प्रक्रिया-

- ➔ उपरोक्त कागजात को क्रमबद्ध में लगायें।
- ➔ कम्प्यूटर कक्ष में ऑनलाइन शुल्क भुगतान रसीद Verify करा लें।
- ➔ कागजात जाँच काउण्टर पर जाँच करा लें।
- ➔ जाँच उपरांत नामांकन प्रभारी महोदय से नामांकन आदेश करा ले।
- ➔ ऑनलाइन नामांकन प्रपत्र सहित संलग्न कागजात निर्धारित काउण्टर पर जमा करें।

नोट- नामांकन प्रपत्र के Students Copy में जमा किये गये काउण्टर से रोल अंकित जरूर करा लें एवं शुल्क रसीद पर हस्ताक्षर करा लें।

सम्पर्क सूत्र :-

Email Id:- magadhcollegechandi@gmail.com

Contact No.:- +91- 9430287993 (Helpline Time- 10:00 AM – 04:00 PM on all working Days)

Contact No.:- +91- 9430248200 (Helpline Time- 10:00 AM – 04:00 PM on all working Days)

Whatsapp No.:- +91- 9576478464 (Helpline Time- 09:00 AM – 09:00 PM on all Days)